

СМЕСИТЕЛЬ ДЛЯ КУХНИ С КРАНОМ ДЛЯ ПИТЬЕВОЙ ВОДЫ И ВЫДВИЖНЫМ ИЗЛИВОМ БАРЬЕР SAFE FLEX-01ARSS

Назначение:

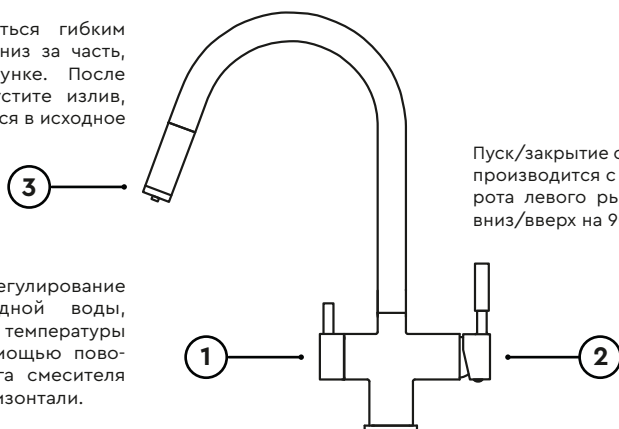
Смеситель SAFE FLEX-01ARSS предназначен для одновременного подключения к системе водоснабжения и фильтру для очистки воды. Имеет возможность пуска/закрытия, смешивания водного потока, регулирования температуры водопроводной воды, подачи очищенной воды через отдельный канал.*

* При наличии фильтра для очистки воды.

Способ эксплуатации:

Чтобы воспользоваться гибким изливом, потяните вниз за часть, указанную на рисунке. После использования отпустите излив, после чего он вернется в исходное положение.

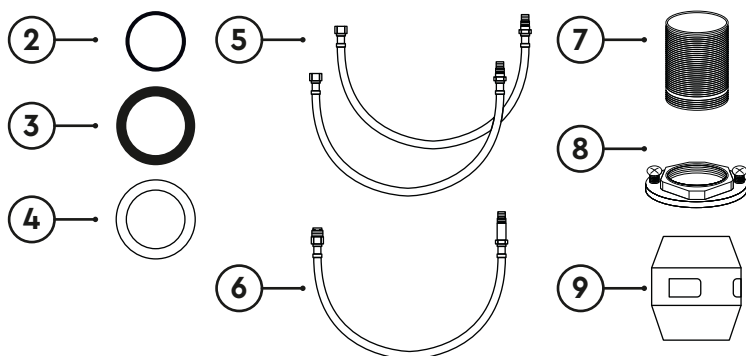
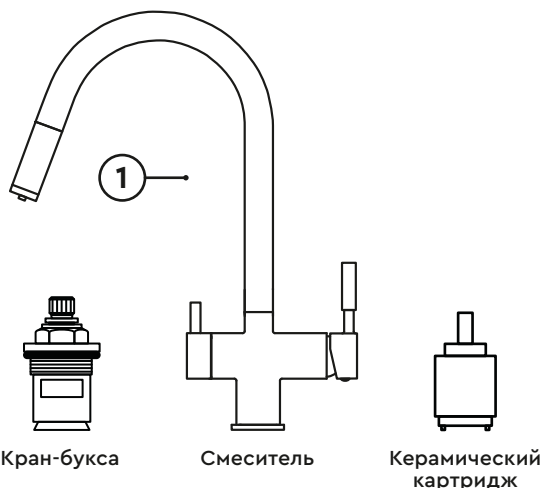
Пуск/закрытие и регулирование потока водопроводной воды, а также изменение ее температуры производится с помощью поворота правого рычага смесителя вниз/вверх и по горизонтали.



Пуск/закрытие очищенной воды производится с помощью поворота левого рычага смесителя вниз/вверх на 90 градусов.



КОМПЛЕКТАЦИЯ



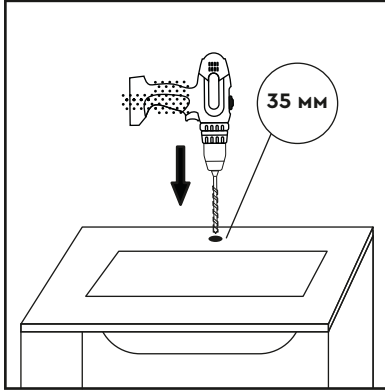
- 1** Смеситель – 1 шт.
Корпус и излив выполнены из меди. В кране для подачи очищенной воды используется кран-букса, в кране для подачи водопроводной воды стоит керамический картридж.
- 2** Резиновое уплотнительное кольцо – 1 шт.
- 3** Резиновая уплотнительная прокладка – 1 шт.
- 4** Металлическая шайба – 1 шт.
- 5** Гибкая подводка для водопроводной холодной и горячей воды из нержавеющей стали M10 – 1/2" 40 см – 2 шт.
- 6** Гибкая подводка для очищенной воды M10 – 1/2" 40 см – 1 шт.
- 7** Металлический крепежный винт – 1 шт.
- 8** Гайка – 1 шт.
- 9** Утяжелитель для выдвижного излива – 1 шт.

МОНТАЖ

Для подключения к фильтру для очистки воды и минерализатору необходимо использовать фитинг и гибкую подводку, которая входит в комплект поставки.

1

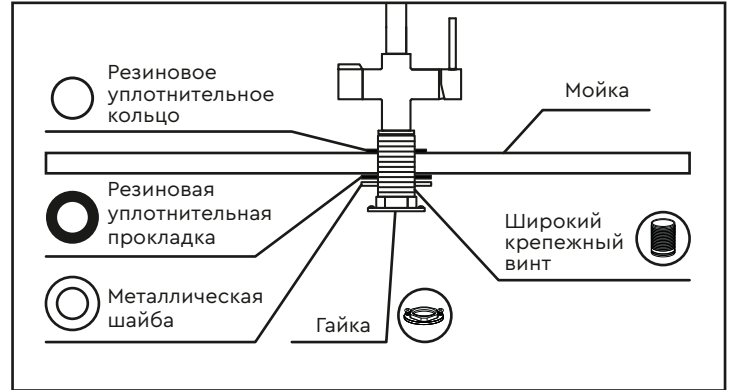
Выберите место для установки смесителя или установите на предыдущее место установки.



ВНИМАНИЕ!
Для монтажа смесителя на рабочую поверхность требуется наличие сквозного отверстия диаметром **35 мм**

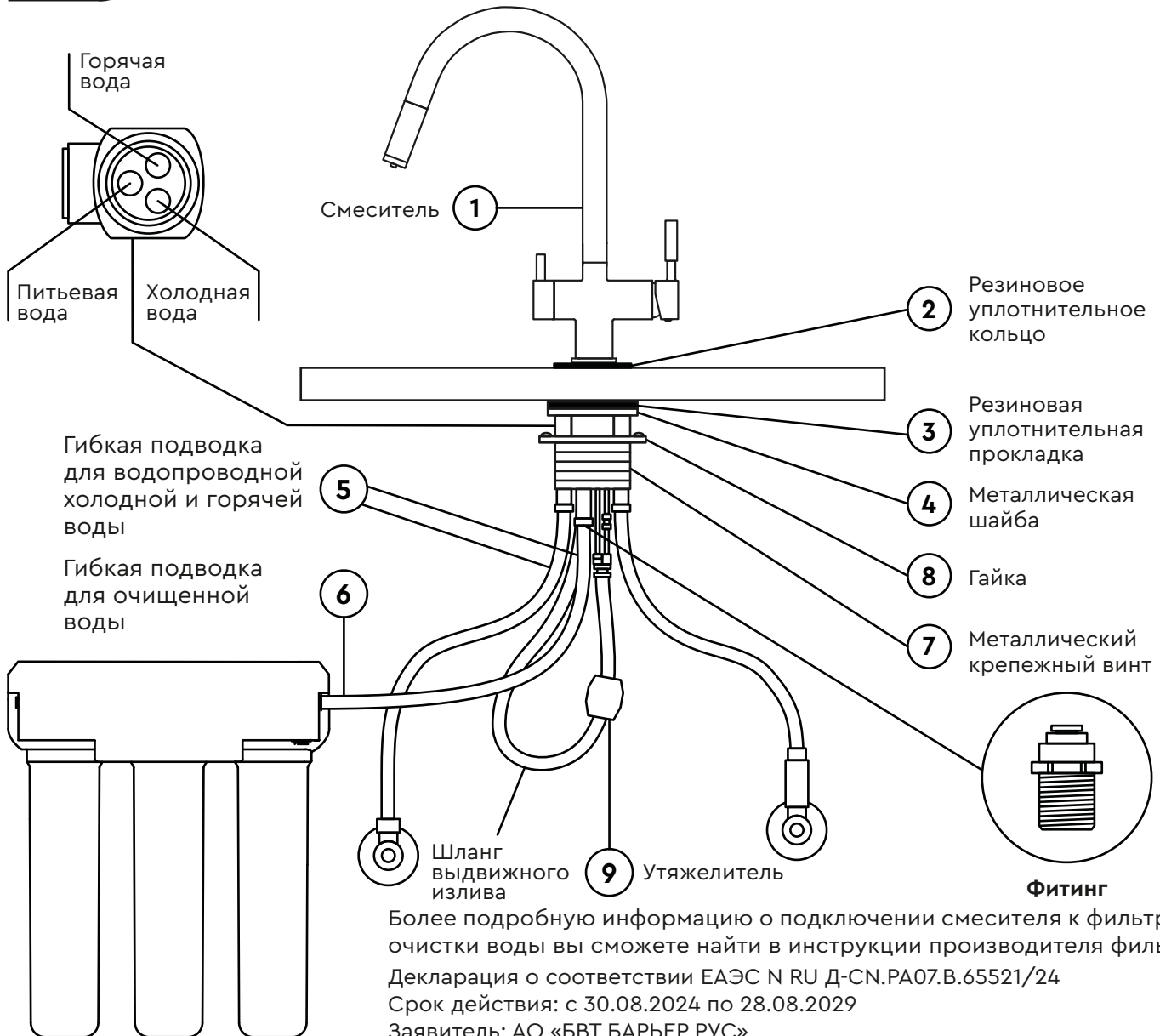
2

Установите комплектующие согласно картинке.



3

Подключите смеситель, как показано на рисунке, к проточной воде и к фильтру для очистки воды с помощью гибкой подводки.



Более подробную информацию о подключении смесителя к фильтру для очистки воды вы сможете найти в инструкции производителя фильтра.

Декларация о соответствии ЕАЭС N RU Д-СН.РА07.В.65521/24

Срок действия: с 30.08.2024 по 28.08.2029

Заявитель: АО «БВТ БАРЬЕР РУС»